

A1 BOX 應用服務說明

一、 服務下載使用方式

- ◆ [CATCHPLAY 下載](#)
- ◆ [居家防護下載](#)
- ◆ [LineTV 下載](#)
- ◆ [美華下載](#)

二、 [GooglePlay 下載方式說明](#)

三、 [應用服務下載方式說明](#)

CATCHPLAY 使用方式

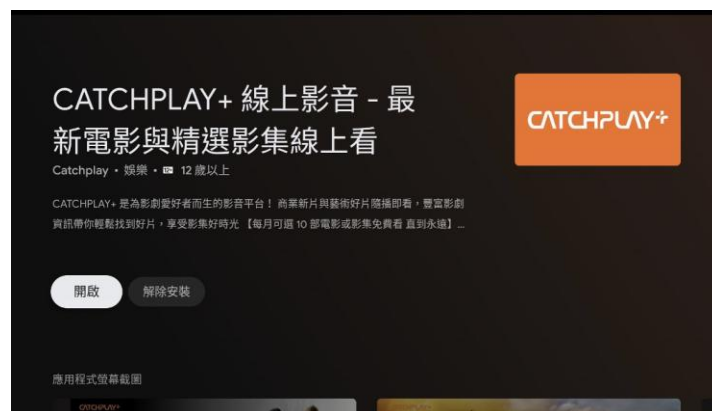
1、 點擊服務入口



2、 登入 Google 帳號，如未申辦 Google 帳號，請參考 [Google 下載說明](#)



1. 選擇【安裝】，安裝完畢即可使用服務



[返回目錄](#)

居家防護使用方式

1、 點擊服務入口



2、 登入 Google 帳號，如未申辦 Google 帳號，請參考 [Google 下載說明](#)



3、 選擇【安裝】，安裝完畢即可使用服務



[返回目錄](#)

LINETV 使用方式

1. 點擊服務入口



2. 欲訂購之用戶請先點選【訂購 LINE TV】進行帳務下載。

3. 無需訂購或已完成帳務安裝之用戶，請點選【開啟 LINE TV】進行下載安裝 LINE TV。



4. 下載前請務必確認開啟【應用服務-安全性權限】及【存取權限】




5. 允許權限後系統將自動進行下載，下載完畢請點選【安裝】，安裝完畢即可使用服務



美華使用方式

1. 點擊服務入口進行下載安裝



2. 下載前請務必確認開啟【應用服務-安全性權限】及【存取權限】



3. 允許權限後系統將自動進行下載，下載完畢請點選【安裝】，安裝完畢即可使用服務



GooglePlay 下載方式說明：

1. 請您確認已完成申請 Googleplay 帳號，如未申請帳號，請點選畫面【建立帳號】，或手機

前往 [Google 帳戶登入頁面](#) 進行申請。

- 1) 按一下 [建立帳戶]。
- 2) 輸入名稱。
- 3) 在 [使用者名稱] 欄位中輸入使用者名稱。
- 4) 輸入並確認密碼。
- 5) 按一下 [繼續]。
- 6) 選擇性：新增並驗證要用於帳戶的電話號碼。
- 7) 按一下 [繼續]。

2. 登入 Googleplay



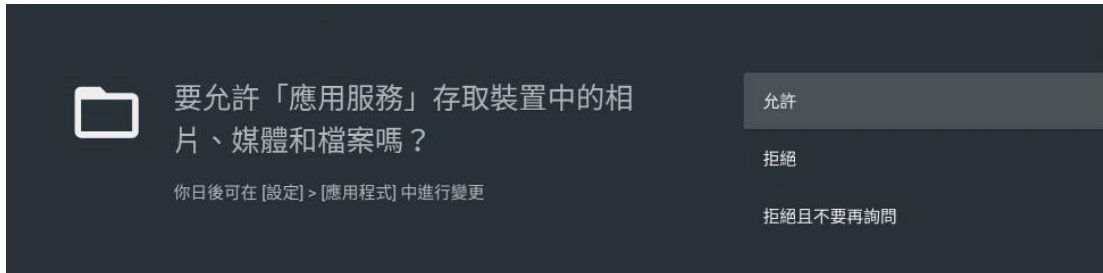
2. 登入完畢後，點擊【安裝】，將開始進行下載安裝。

3. 安裝完畢即可使用服務。


[返回目錄](#)

應用服務下載方式說明：

1. 請您確認開啟畫面提示的【應用服務存取權限】，或請至【Google 設定】內選取【應用程式】，選取【應用服務】，進入【權限】，將【儲存空間】設為開啟。



2. 請您確認開啟畫面提示的【安全性允許權限】，或請至【Google 設定】內選取【裝置偏好設定】，選取【安全性與限制】，進入【不明安裝源】，將【應用服務】設置允許。



3. 完成後，應用即自動開始下載，下載完畢後請點選【安裝】

